



COLEGIO SAN PEDRO CLAVER BUCARAMANGA

INFORMACIÓN IMPORTANTE INGRESO PLATAFORMA CAMBRIDGE LMS

Señores Padres de Familia:

Reciban un cordial saludo.

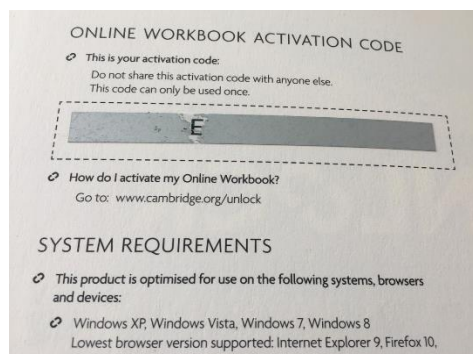
Con esta circular, les estamos anexando el paso a paso con el cual podrán ingresar a la **PLATAFORMA CAMBRIDGE LMS** desde su computador o iPad y de esta manera realizar un mejor acompañamiento en su proceso de aprendizaje.

Para ello es importante tener en cuenta los siguientes pasos:

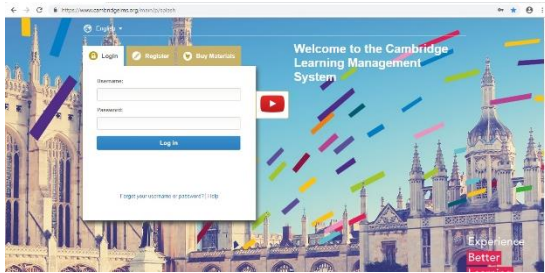
1. Ingresar desde el portal del colegio, ir a English Zone, ahí hacer click en la sección de bachillerato correspondiente y después Cambridge
2. Ver el siguiente video explicativo para que se haga el registro del estudiante.

https://www.youtube.com/watch?time_continue=100&v=o-xw_pi2ErA

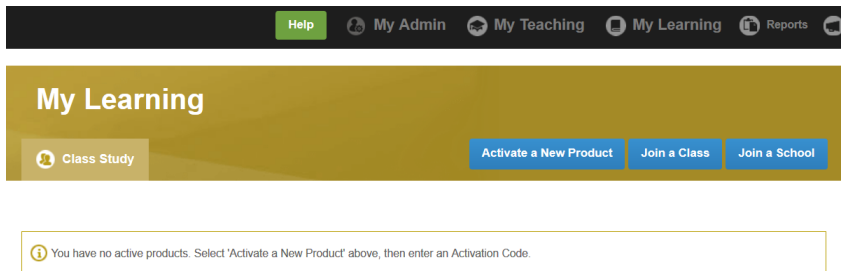
3. El código se encuentra en los libros de inglés detrás de la portada, **al raspar el código tener cuidado de no dañarlo.**



4. Digita tu Username y Password dar click en Log in



5. Para entrar a la clase de los docentes hay que ir a My learning/ Join a Class:



Digitar el código de la clase del docente



To join a class:

1. Enter the Class Code that your teacher or school gave you.
2. Select 'Join a Class'

Enter the Class Code that your teacher or school gave you

Join a Class

To do your work as self-study, select *Self-study* below.

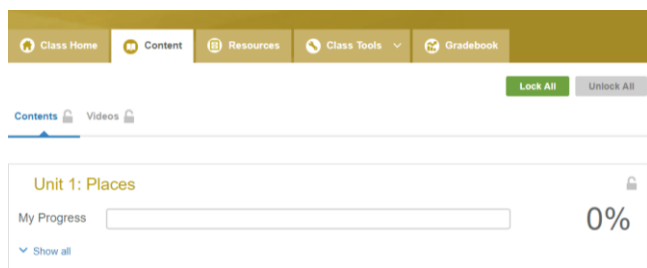
Self-study

Después de digitar dar click en **Join a Class**

6. Dar click en **Content**



7. Ahí ya inicias tus actividades según indicaciones de tu Teacher.



**¡LOS INVITAMOS A EXPLORAR ESTA VALIOSA HERRAMIENTA
Y A SACAR EL MÁXIMO PROVECHO!**

¡Muchas gracias por su atención!